

Jednakanálový manuální RF ovladač - 1 zóna

katalogové číslo: 061092



- Jednakanálový RF ovladač jednobarevných LED diod s konstantním napětím.
- Výstup 5 A, připojení s 5metrovým pásem jednobarevných LED diod.
- Ovládání třemi tlačítky se zapnutím/vypnutím a stmíváním.
- Volitelně kompatibilní s 2,4G jednozónovým nebo vícezónovým dálkovým ovladačem jedné barvy.
- 4096 úrovní 0–100 % plynulého stmívání bez záblesků.
- K dispozici v bílé nebo černé barvě.



CE RoHS

Technické parametry

Vstup a výstup		Údaje o stmívání		Bezpečnost a EMC	
Vstupní napětí	5-24 VDC	Vstupní signál	3 tlačítka + RF 2.4GHz	EMC standard	EN IEC 55015/ EN IEC 61547 ETSI EN 301 489-1/-3
Výstupní napětí	5-24 VDC	Kontrolní vzdálenost	30 m (bezbariérový prostor)	Bezpečnostní standard	EN 61347-1/-2
Výstupní proud	Max. 5 A	Stupnice šedi stmívání	4096 (2 ¹²) úrovní	Rádiová zařízení	ETSI EN 300 440
Výstupní výkon	25W@5V 60W@12V 120W@24V	Rozsah stmívání	0–100 %	Certifikace	CE RoHS
Prostředí		Stmívací křivka	Logaritmická	Balení	
Provozní teplota	Teplota okolí: -30 °C ~ +50 °C	Frekvence PWM	2 KHz (výchozí)	Velikost	d 120 x š 43 x v 27 mm
Teplota pouzdra (max)	Teplota pouzdra: +85 °C	Záruka	5 let	Celková hmotnost	0,013 kg
		Ochrana	Přehřátí, zkrat		

Rozměr

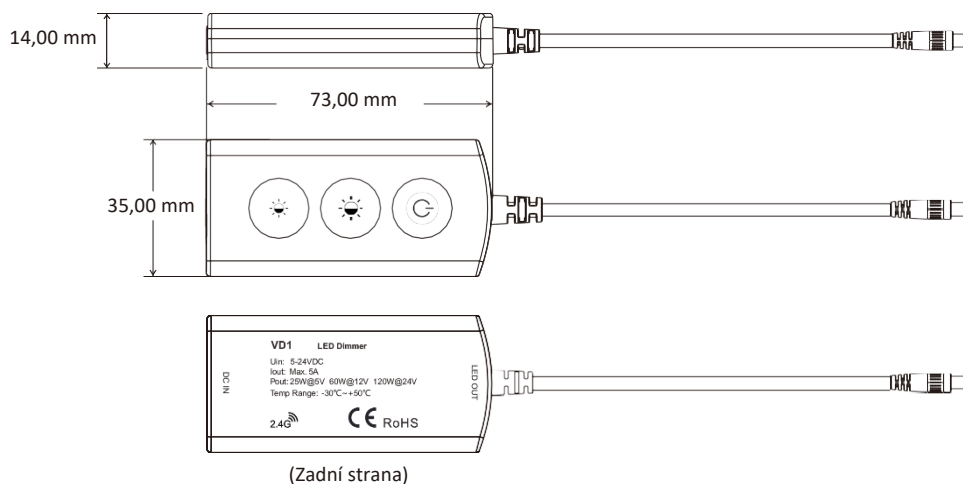
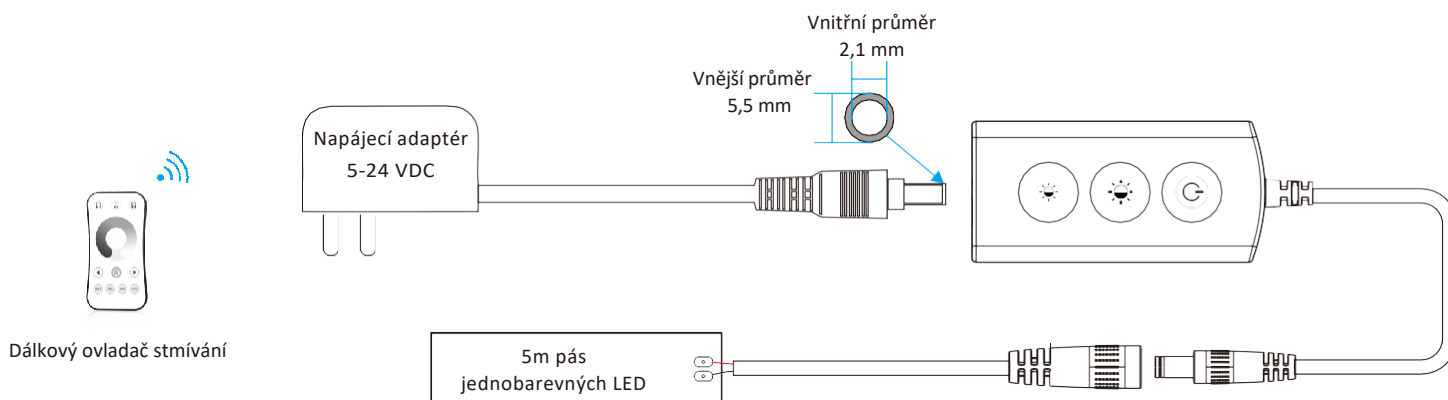


Schéma zapojení



Poznámka: Stiskněte a podržte tlačítko a tlačítko (Jas-) po dobu 2 s, výstupní LED třikrát zabliká, doba náběhu / dobíhání světla se mění mezi 3 s a 0,5 s.

Tlačítková funkce



: Zapnutí nebo vypnutí světla.



: Jas +, krátké stisknutí 10 úrovní, dlouhé stisknutí 1–6 s pro nepřetržité nastavování 256 úrovní.





: Jas -, krátké stisknutí 10 úrovní, dlouhé stisknutí 1–6 s pro nepřetržité nastavování 256 úrovní.

Spárování dálkového ovladače (volitelné)

Koncový uživatel si může zvolit vhodné způsoby spárování/zrušení. Nabízejí se dvě možnosti výběru:

Použití tlačítek a

Spárování:

Dlouhé stisknutí tlačítek  a  na 2 s, výstupní LED dvakrát zabliká. Okamžitě stiskněte tlačítko zapnutí/vypnutí (jednozónový dálkový ovladač) nebo tlačítko zóny (vícezónový dálkový ovladač) na dálkovém ovladači. Výstupní LED dioda třikrát zabliká, což znamená, že spárování bylo úspěšné.

Zrušení:

Stiskněte a podržte tlačítka  a  na 5 s pro zrušení veškerého spárování. Výstupní LED pětikrát zabliká, což znamená, že všechny spárované dálkové ovladače byly zrušeny.

Použití restartu napájení

Spárování

Vypněte napájení, poté napájení znovu zapněte.

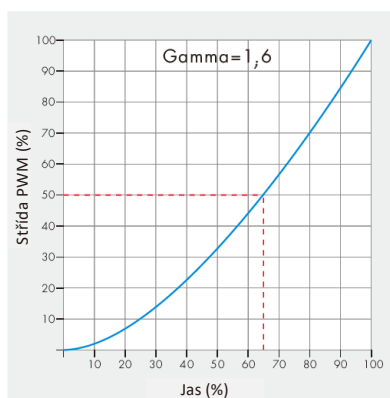
Okamžitě krátce třikrát stiskněte tlačítko zapnutí/vypnutí (jednozónový dálkový ovladač) nebo tlačítko zóny (vícezónový dálkový ovladač) na dálkovém ovladači. Výstupní LED dioda třikrát zabliká, což znamená, že spárování bylo úspěšné.

Zrušení:

Vypněte napájení, pak znovu zapněte napájení.

Okamžitě krátce pětikrát stiskněte tlačítko zapnutí/vypnutí (jednozónový dálkový ovladač) nebo tlačítko zóny (vícezónový dálkový ovladač) na dálkovém ovladači. Výstupní LED pětikrát zabliká, což znamená, že všechny spárované dálkové ovladače byly zrušeny.

Stmívací křivka




Seznam obsahu balení

Bílá:



LED ovladač
1 ks



Uživatelská příručka
1 ks




DC prodlužovací kabel
(12 cm)
1 ks

Černá:



LED ovladač
1 ks



Uživatelská příručka
1 ks



DC prodlužovací kabel
(12 cm)
1 ks